



NOUVEAU

Présentation des étalons approuvés Selle Français selon la performance de leur jeune production en CSO et CCE

Version au 13/02/2025

❖ Présentation

Dans le cadre de la construction d'outils d'informations et aide à la décision, le Stud-Book Selle Français élabore pour les éleveurs, une information sur **les étalons approuvés SF selon la performance de leur production en CSO et en CCE.**

Le présent document présente une catégorisation synthétique des étalons ayant une **jeune production**. L'objectif de ce document est **d'apporter aux éleveurs une information nouvelle pour détecter plus tôt les étalons émergents** même si elle est moins précise que celle communiquée pour les étalons qui ont déjà plus de produits en compétitions. Pour chaque étalon c'est une première approche. Ces informations seront ajustées année après année au fur et à mesure du développement et de l'âge de sa production.

CSO

Sont retenus les étalons ayant des **produits en compétition de CSO** (= produits indicés) dont l'âge moyen est entre **4 à 4,99ans avec au moins 10 produits** et **5 à 7,99ans avec 25 à 49 produits**.

Cela représente **158 étalons**.

Les étalons sont répartis selon la classification suivante :

Age moyen de production ayant fait de la compétition : 4 à 4,99 ans	Plus de 25 produits en compétition CSO	Groupe 1
	24 à 10 produits en compétition CSO	Groupe 2
Age moyen de production ayant fait de la compétition : 5 à 7,99 ans	25 à 49 produits en compétition CSO	Groupe 3
	24 à 10 produits en compétition CSO	Groupe 4

Les données de performance de la production sont présentées sous forme de graphique :

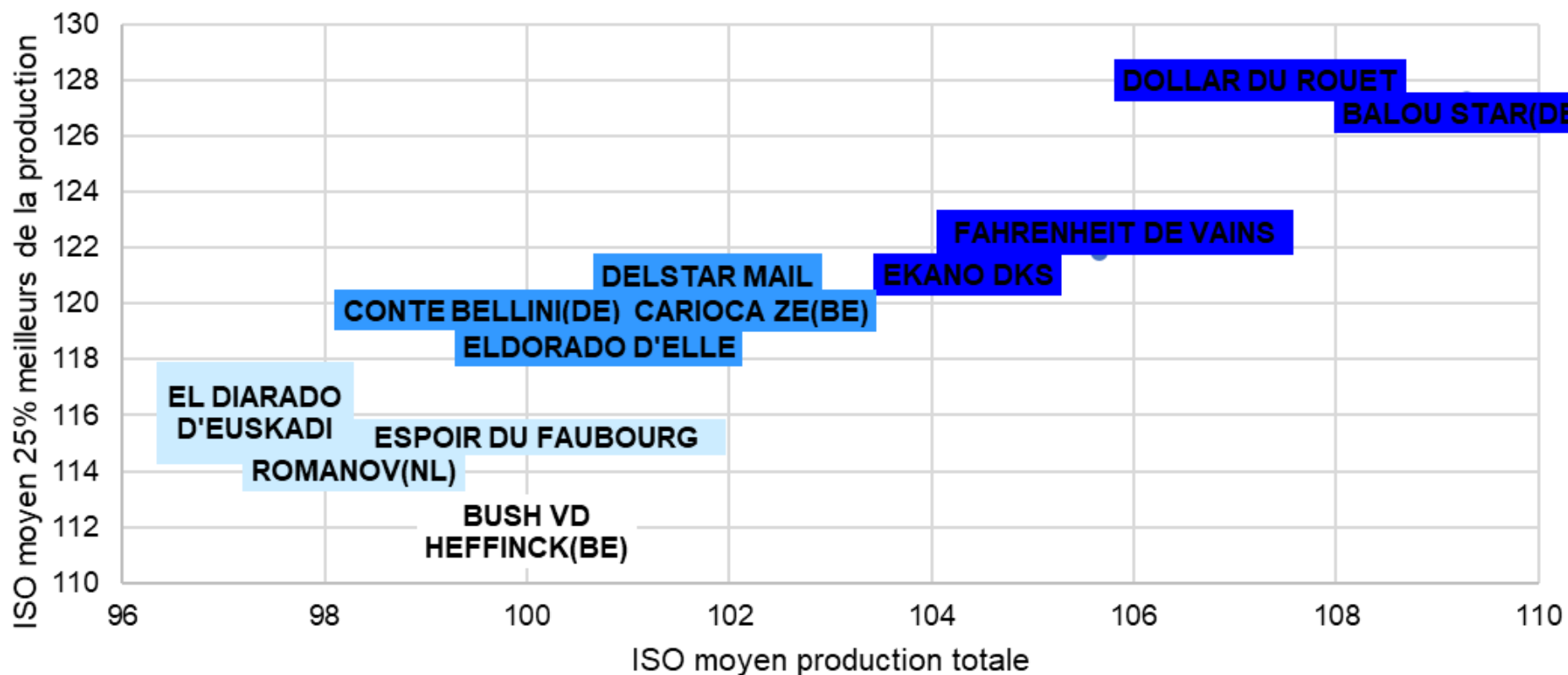
① **avec l'indice de performance (ISO) moyen des 25% meilleurs de leurs produits** en ordonnées

	Groupes 1 et 2 : 4 à 4,99ans	Groupes 3 et 4 : 5 à 7,99ans
	Les 25% meilleurs de leur production ont un ISO moyen	Les 25% meilleurs de leur production ont un ISO moyen
Catégorie 1 ¼ supérieur des étalons	Supérieur ou égal à 120,87	Supérieur ou égal à 127
Catégorie 2 ¼ intermédiaire supérieur des étalons	Entre 120,86 et 116,67	Entre 126,99 et 122,23
Catégorie 3 ¼ intermédiaire inférieur des étalons	Entre 116,66 et 113,60	Entre 122,22 et 116,75
Catégorie 4 ¼ inférieur des étalons	Inférieur à 113,60	Inférieur à 116,75

Les couleurs du tableau ci-dessus sont reportées sur les graphiques pour permettre de repérer la catégorie des étalons.

② **avec l'ISO moyen de la production totale** en abscisses

Groupe 1 : étalons dont l'âge moyen de la production en compétition est inférieur à 5ans ; plus de 25 produits en CSO



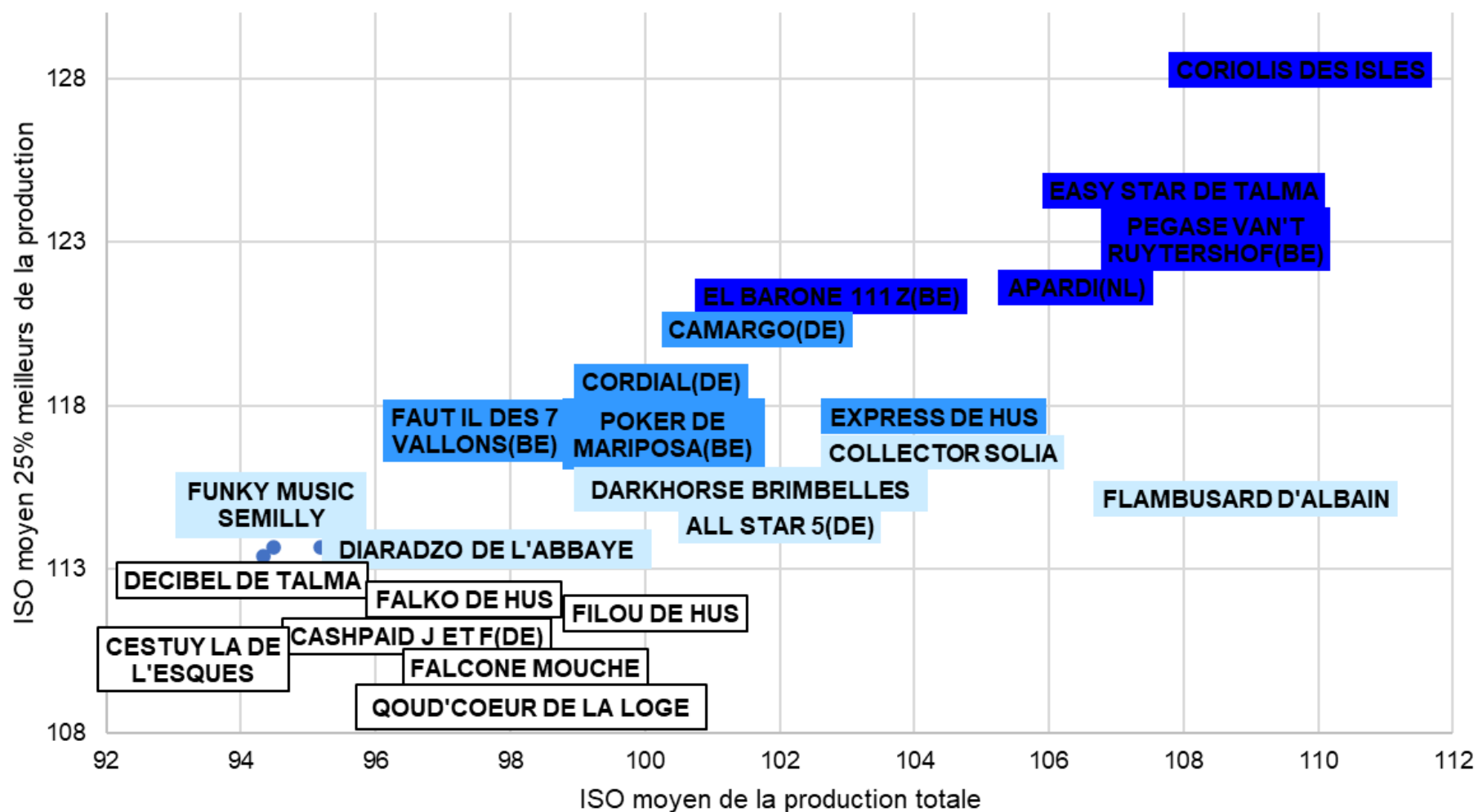
CATEGORIE 1 : ¼ supérieur des étalons

CATEGORIE 2 : ¼ intermédiaire supérieur des étalons

CATEGORIE 3 : ¼ intermédiaire inférieur des étalons

CATEGORIE 4 : ¼ inférieur des étalons

Groupe 2 : étalons dont d'âge moyen de la production en compétition est inférieur à 5ans ; entre 24 et 10 produits en CSO



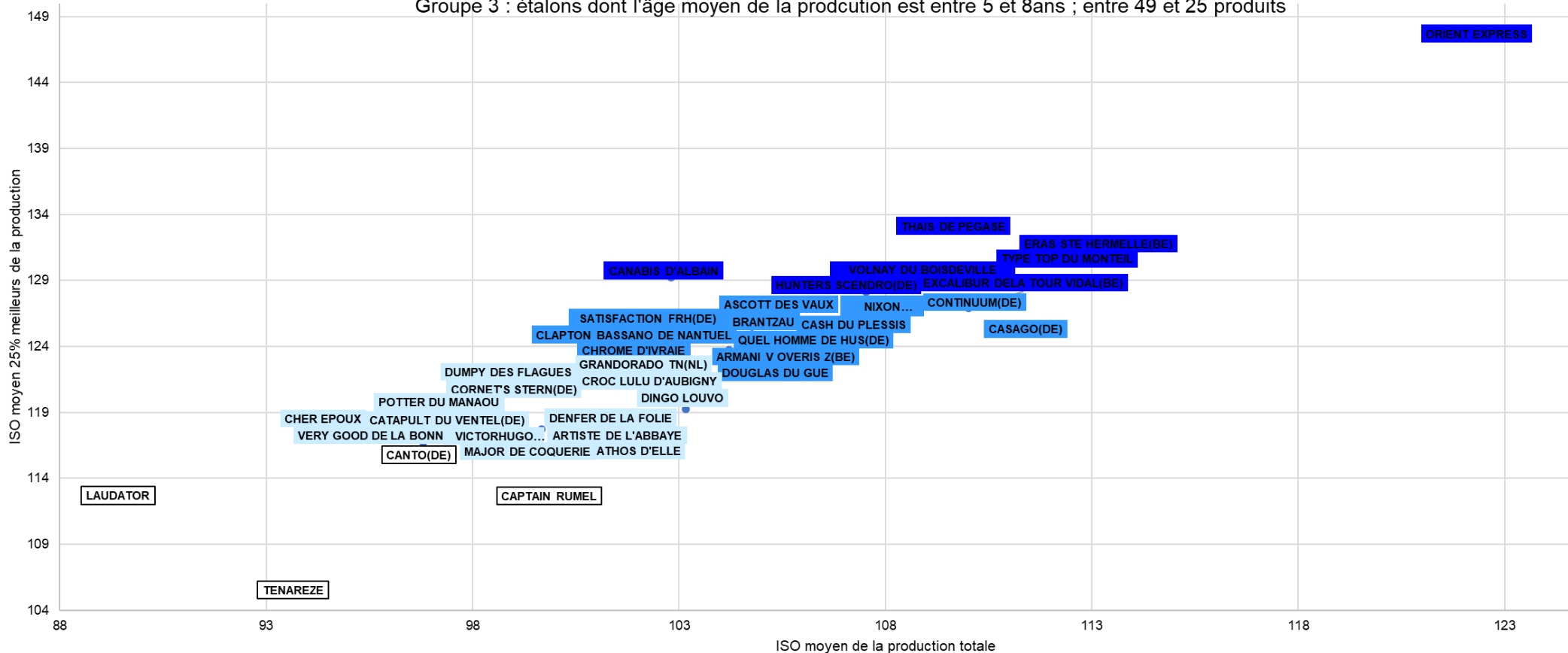
CATEGORIE 1 : ¼ supérieur des étalons

CATEGORIE 2 : ¼ intermédiaire supérieur des étalons

CATEGORIE 3 : ¼ intermédiaire inférieur des étalons

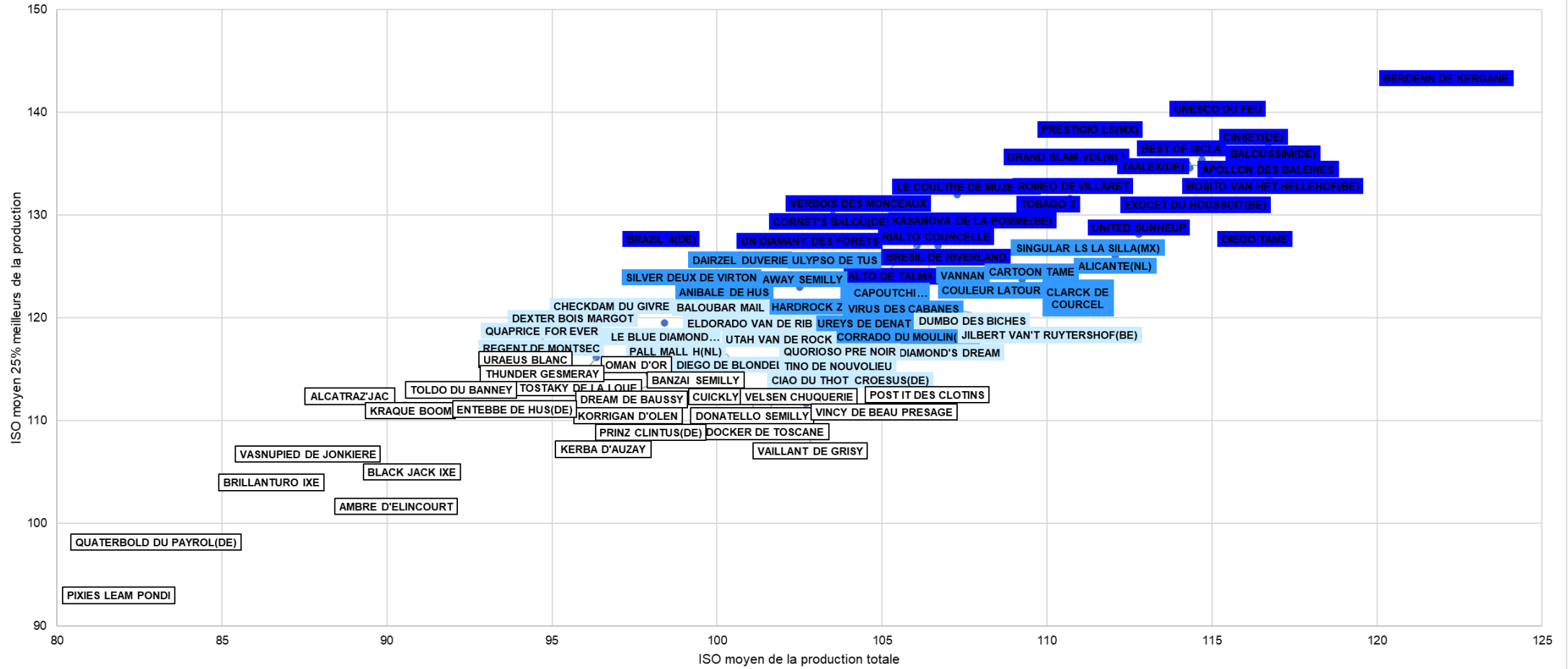
CATEGORIE 4 : ¼ inférieur des étalons

Groupe 3 : étalons dont l'âge moyen de la production est entre 5 et 8ans ; entre 49 et 25 produits



- CATEGORIE 1 : ¼ supérieur des étalons**
- CATEGORIE 2 : ¼ intermédiaire supérieur des étalons**
- CATEGORIE 3 : ¼ intermédiaire inférieur des étalons**
- CATEGORIE 4 : ¼ inférieur des étalons**

Groupe 4 : étalons dont l'âge moyen de la production est entre 5 et 8ans ; entre 24 et 10 produits



CATEGORIE 1 : ¼ supérieur des étalons

CATEGORIE 2 : ¼ intermédiaire supérieur des étalons

CATEGORIE 3 : ¼ intermédiaire inférieur des étalons

CATEGORIE 4 : ¼ inférieur des étalons

CCE

Sont retenus les étalons ayant des **produits en compétition de CCE** (= produits indicés) dont l'âge moyen est **inférieur à 8ans avec 10 à 19 produits**.

Cela représente **14 étalons**.

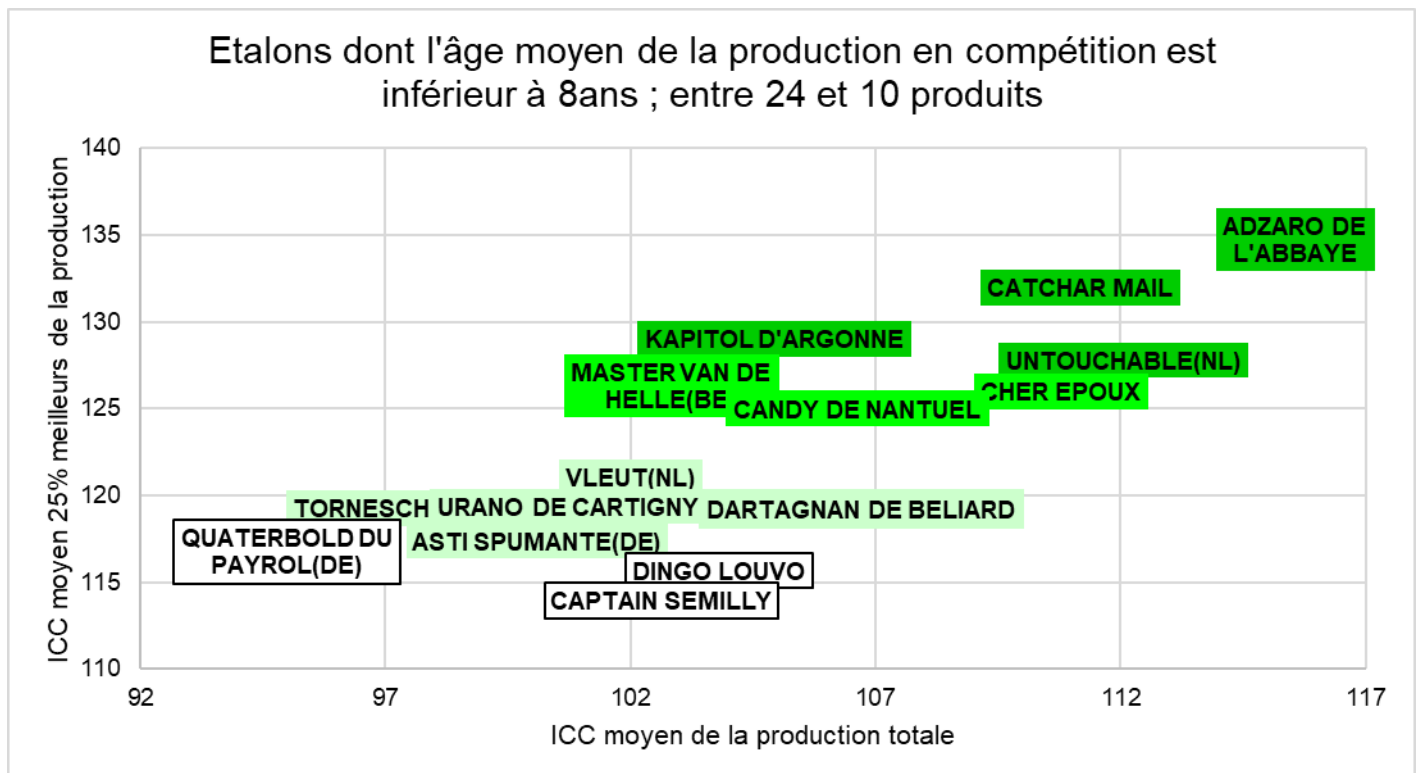
Les données de performance de la production sont présentées sous forme graphique :

- ① Avec l'indice de performance (ICC) moyen des 25% meilleurs de leurs produits en ordonnées

	Les 25% meilleurs de leur production ont un ICC moyen
Catégorie 1 ¼ supérieur des étalons	Supérieur ou égal à 127
Catégorie 2 ¼ intermédiaire supérieur des étalons	Entre 126,99 et 120
Catégorie 3 ¼ intermédiaire inférieur des étalons	Entre 119,99 et 118
Catégorie 4 ¼ inférieur des étalons	Inférieur à 118

Les couleurs du tableau ci-dessus sont reportées sur les graphiques pour permettre de repérer la catégorie des étalons.

- ② Avec l'ICC moyen de la production totale en abscisses



CATEGORIE 1 : ¼ supérieur des étalons

CATEGORIE 2 : ¼ intermédiaire supérieur des étalons

CATEGORIE 3 : ¼ intermédiaire inférieur des étalons

CATEGORIE 4 : ¼ inférieur des étalons